



Ziel

Formulierungen mit "man darf" spielerisch anwenden



Vorgehensweise

Jeder TN malt vier Schilder, auf denen abgebildet ist, was erlaubt ist. Den Inhalt kann sich jeder selbst aussuchen. Dann schreibt er unter die Schilder, was jeweils erlaubt ist.

Die Schilder werden im Klassenraum als Galerie aufgehängt, und jeder erzählt etwas zu seinen Schildern.

Aufgabe

Alles tun, was man möchte - jetzt hast du es in der Hand. Mal auf die Schilder, was man hier darf. Dann schreib unter die Bilder – natürlich auf Deutsch.



Kommentar

-



Hilfsmittel

für jeden TN: Arbeitsblatt zum Ausdrucken



Vorbereitungsaufwand

10 Minuten



Teilnehmerzahl

beliebig



Zeitbedarf

30 Minuten

Harry – gefangen in der Zeit


Begleitmaterialien

Hier darf man alles


Folge 24

Aufgabe:


Alles tun, was man möchte - jetzt hast du es in der Hand. Mal auf die Schilder, was man hier darf. Dann schreib es unter die Bilder – natürlich auf Deutsch.




Hier darf man _____



Hier darf man _____



Hier darf man _____



Hier darf man _____